




Zeichenerklärung:

-  Skilanglauf-Loipe mit Nummer
blau = leichte Loipe
-  Skilanglauf-Loipe
für klassische Technik
-  Geräumter Winterwanderweg
Grün



Fleckenberg

1000 Meter